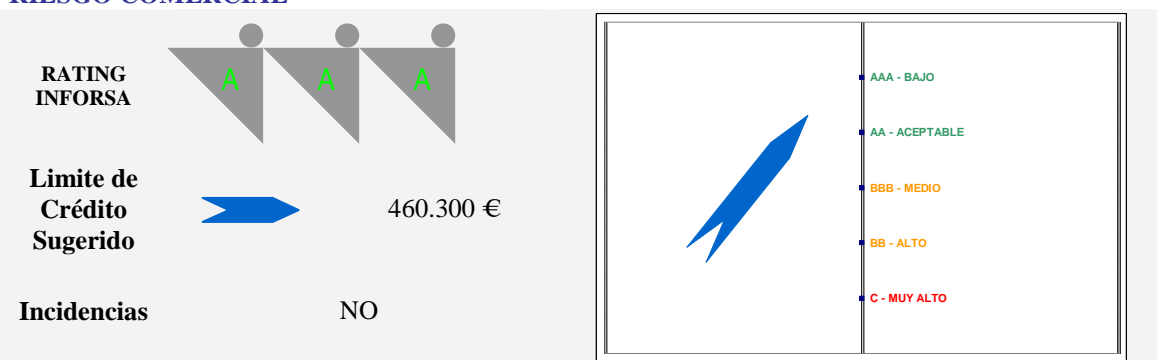


IDENTIFICACION

Razón social: AFFFA SA
CIF: A-08.080.000
Fecha Constitución: 24 de Noviembre de 1.982
Dirección social: c/ Aribau, 300 6ª planta Puerta 3
 (08006) Barcelona
Teléfono: 933.000.800 - 902.000.006
Fax: 933.000.801 - 902.000.007
E-mail: info@inforsa.es
URL: www.inforsa.com

SINTESIS EJECUTIVA

RIESGO COMERCIAL



RATING INFORSA

1	Tiene Perdidas	NO
2	Tiene Fondos Propios Negativos	NO
3	Benef. Explot. cubre Gastos financieros	SI
4	Ha crecido en ventas ultimo ejercicio	SI
5	Ha crecido en Beneficio ultimo ejercicio	SI
6	La liquidez es favorable	SI
7	El endeudamiento es favorable	SI
8	Tiene Costes Fijos controlados	SI
9	Tiene Gastos por intereses controlados	SI

RIESGO FINANCIERO

Fuente	Registro Mercantil
Fecha Ultimo Balance	2008
Ventas	20.094 €
Resultado	833 €
Capital Social	196 €

* Valores en miles de Euros

INFORMACION ULTIMO SEMESTRE

*Valores en miles de Euros

ACTIVO NO CORRIENTE	1.314,00	PATRIMONIO NETO	5.501,00
ACTIVO CORRIENTE	10.550,0	PASIVO EXIGIBLE C/P y L/P	6.363,00
TOTAL ACTIVO	11.864,0	TOTAL PASIVO	11.864,00

Importe Facturación	10.118,00
Gastos de explotación	-9.659,00
RESULTADO DE EXPLOTACIÓN	459,00
RESULTADO FINANCIERO	-15,00
RESULTADO ANTES DE IMPUESTOS	444,00

Tiene Propiedades Inmobiliarias	SI
Empleados	110
Tiene RAI**	NO
Tiene Incidencias Judiciales o	NO

**CONTENIDO
COMERCIAL**

ORGANO ADMINISTRACION

CARGO	NOMBRAMIENTO
Presidente JUAN MANUEL FANGIO LOPEZ	22-10-2008
Administradores JAIME LOPEZ LLUCH	22-10-2008
PEDRO TOMAS LOPEZ MARCOS	22-10-2008

ACCIONISTAS (Acciones / Participaciones)

FORMER ROAD SCIENTIFIC SL (B-80.000.009)	70 %
ANDRES FANGIO PEREZ	30 %

DIRECTIVOS

Director General : Josep Pont Pla
 Director financiero: Javier Juan Mena Tuldra
 Director Comercial: Sergio Ruiz Gomez
 Director Marketing : Sergio Ruiz Gómez

ACTIVIDAD

Actividad	Fabricación de vidrio técnico
CNAE	2615 Conversión a CNAE 2009 : 2654
Objeto social	Fabricación y distribución de vidrio y material plástico científico e instrumentización para laboratorio. Locales destinados a oficinas centrales de administración de la empresa: <ul style="list-style-type: none"> > C/ Aribau, 300 6ª planta Puerta 3 08006 Barcelona. > Avda. Rey Juan Carlos I, 84 4º Edif. Lider 28916 Leganés (Madrid). Fábrica y almacenes de la empresa situados en: <ul style="list-style-type: none"> > Crta C-17 de Barcelona a Ripoll. Pol. Ind. Ametlla Park. c/ Aiguafreda, 22 08480 L´Ametlla del Vallès (Barcelona).
Domicilio Actividad	Cuenta con delegaciones en: <ul style="list-style-type: none"> > Centro Empresarial, Parque Roma 50010 Zaragoza > C/Don Armando Palacio Valdes 9 46010 Valencia > C/Monzon 18 41012 Sevilla > C/Enrique Eguren 2 48012 Bilbao.
Nombre Comercial	AFFFA
Empleados	La plantilla de la empresa es de un total de 72 empleados fijos y 38 eventuales.

OTROS REGISTROS

Propiedad Industrial Tipo: Grafica Ambito: Comunitaria Fecha: 16/12/2005
(Patentes, Marcas, etc.) AFFFFA S.A. (Vigente)
Tipo: Mixta Ambito: Nacional Fecha: 07/01/2008

Otros Registros (Tráfico, embarcaciones, etc.) No verificado

VINCULACIONES

El Sr. JUAN MANUEL FANGIO LOPEZ, presidente de la sociedad informada, esta vinculado con las siguientes empresas:

Presidente de:

- › BONSAI NOORTH GROUP S.A.
- › FORMER ROAD SCIENTIFIC SL

El Sr. JAIME LOPEZ LLUCH, Consejero de la sociedad informada, esta vinculado con las siguientes empresas:

Consejero de:

- › OPTICAE SA
- › THE LAB TEMS SA
- › THE RAM TEMS SA
- › BONSAI NOORTH GROUP S.A.
- › FORMER ROAD SCIENTIFIC SL
- › BIO LAB TEMS SA

El Sr. PEDRO TOMAS LOPEZ MARCOS, Consejero de la sociedad informada, esta vinculado con las siguientes empresas:

Consejero de:

- › OPTICAE SA
- › THE LAB TEMS SA
- › THE RAM TEMS SA
- › BONSAI NOORTH GROUP S.A.
- › FORMER ROAD SCIENTIFIC SL
- › BIO LAB TEMS SA SA

DATOS ECONOMICOS PREVISTOS

El último balance de cuentas anuales presentado al Registro Mercantil es del año 2.008. La facturación prevista para el año 2.009 es de 19.000.000,- Euros

Según las referencias consultadas el importe de la cifra de negocio será un 3.2% inferior al previsto.

Los porcentajes de distribución de Activo y Pasivo no han sufrido variaciones superiores al 2%.

No han realizado inversiones en Inmovilizado.

El endeudamiento a corto plazo de la sociedad tiene los siguientes componentes:

- › 80% con proveedores
- › 10% con empresas del grupo
- › 10% con organismos oficiales

FINCABILIDAD

A nombre de AFFFA S.A. se le anotan titularidades en Barcelona, extremo sin verificar registralmente.
* Efectuada consulta en el servicio de titularidades de los Registro de la Propiedad de España.

OPERATIVA BANCARIA

BANC SABADELL. Rambla Catalunya, 115 de Barcelona. Tl. 93.487.89.11

BANCO SANTANDER CENTRAL HISPANO. Passeig de Gracia, 5 de Barcelona. Tl. 93.401.11.00

BANESTO. Pl. Catalunya, 10 de Barcelona. Tl. 93.270.20.89

- > Nos indica la oficina de empresas de Banesto que no tiene posiciones de activo aunque las tiene aprobadas en importes elevados. Únicamente utilizan algún crédito documentario o pequeños leasings.
- > El pasivo tiene posiciones superiores al 1.000.000 €

PROVEEDORES

Entre algunas de las empresas con las que opera y distribuye están:

- > FUENCAL ARB S.A. c/ Narvaez, 130 de Rubi (Barcelona). Tl. 935.000.780
- > TRASGI LAB S.A. Avda. de la Paz, 64 de Sant Feliu de Llobregat (Barcelona). Tl. 902.000.500
- > IBEXDORF S.L. Avda. La Palma, 23 de San Sebastián de los Reyes (Madrid). Tl. 91.651.00.00
- > COOK ARC INTERNATIONAL S.A. c/ Manuel de Falla, 12 de Madrid. Tl. 91.300.00.09

CLIENTES

Sus principales clientes son MEDIANAS Y GRANDES EMPRESAS de los siguientes sectores industriales:

farmacéutico, sanitario, químico, biología, biotecnología, medio ambiente, aeronáutico, petroquímico, indust. alimentaria...

COMPAÑÍAS DE SEGUROS

MUTUAL MIDAT CYCLOPS

G-64172513

Av. Diagonal 1413

08029 Barcelona

Tfno. 934000000

PREVENCION DE RIESGOS LABORALES

Grupo GTN Mutual

Av. Marques Barbera 125

08210 Barbera del Valles (BCN)

902000034 / 930000024

INCIDENCIAS Y RAI

Judiciales Nada consta

Administrativas Nada consta

RAI** Nada consta hasta fecha de 18/11/2009

BALANCE y CUENTA DE EXPLOTACION

*Datos no reales

INFORMACION FINANCIERA

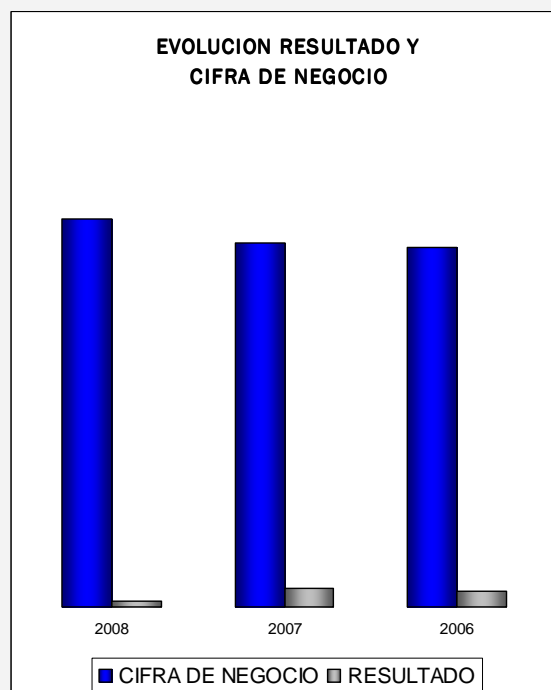
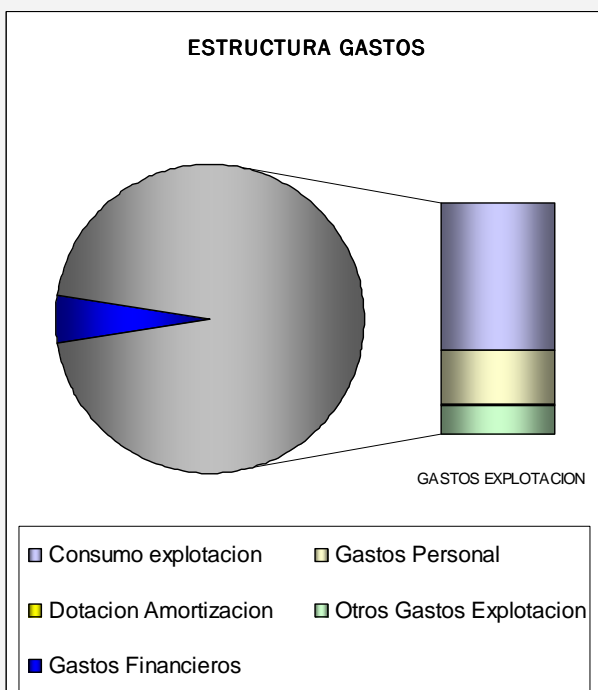
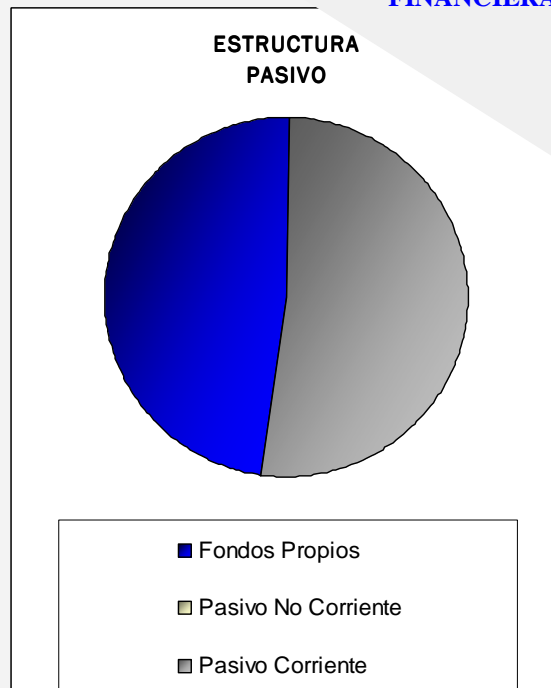
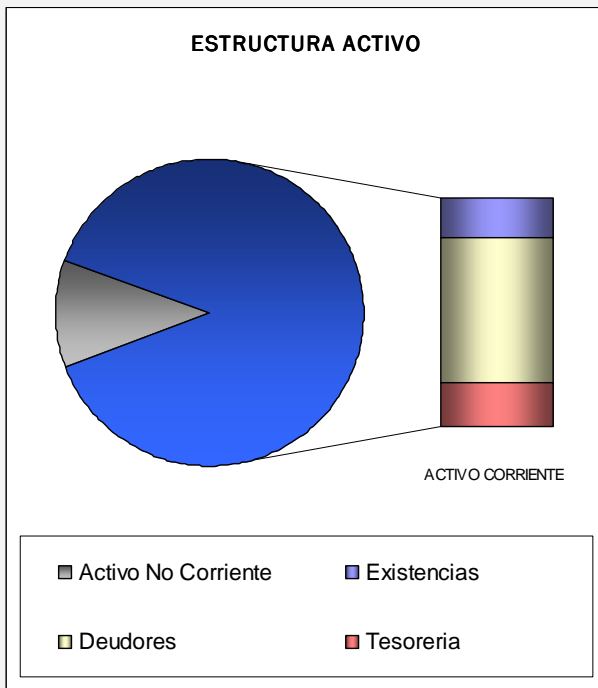
Cifras expresadas en miles de €	2006	2007	2008
A) ACCIONISTAS (SOCIOS) POR DESEMBOLSOS NO EXIGIDOS			
B) INMOVILIZADO	1.268,00	1.149,00	1.378,00
I. Gastos de establecimiento			
II. Inmovilizaciones inmateriales			
Aplicaciones informáticas	59,00		
Amortizaciones	-59,00		
III. Inmovilizaciones materiales	1.263,00	1.144,00	1.373,00
Terrenos y construcciones	953,00	840,00	1.127,00
Instalaciones técnicas y maquinaria	642,00	601,00	629,00
Otras instalaciones, utillaje y mobiliario	988,00	875,00	898,00
Anticipos e inmovilizaciones materiales en curso		240,00	
Otro inmovilizado	200,00		290,00
Amortizaciones	-1.520,00	-1.412,00	-1.571,00
IV. Inmovilizaciones financieras	5,00	5,00	5,00
Depósitos y fianzas constituidos a largo plazo	5,00	5,00	5,00
C) GASTOS A DISTRIBUIR EN VARIOS EJERCICIOS			
D) ACTIVO CIRCULANTE	8.680,00	9.531,00	9.728,00
I. Accionistas por desembolsos exigidos			
II. Existencias	1.564,00	1.697,00	1.771,00
Materias primas y otros aprovisionamientos	258,00	301,00	286,00
Productos en curso y semiterminados	47,00	33,00	33,00
Productos terminados	1.362,00	1.489,00	1.599,00
Provisiones	-103,00	-126,00	-147,00
III. Deudores	5.069,00	5.563,00	6.211,00
Clientes por ventas y prestaciones de servicios	5.096,00	5.612,00	6.254,00
Empresas del grupo, deudores		7,00	8,00
Personal	8,00	9,00	4,00
Administraciones Públicas	5,00		14,00
Provisiones	-40,00	-65,00	-69,00
IV. Inversiones financieras temporales	50,00	53,00	66,00
Depósitos y fianzas constituidos a corto plazo	50,00	53,00	66,00
V. Acciones propias a corto plazo			
VI. Tesorería	1.947,00	2.186,00	1.663,00
VII. Ajustes por periodificación	50,00	32,00	17,00
TOTAL ACTIVO (A + B + C + D)	9.948,00	10.680,00	11.106,00

Cifras expresadas en miles de €	2006	2007	2008
A) FONDOS PROPIOS	6.225,00	6.741,00	6.597,00
I. Capital suscrito	196,00	196,00	196,00
II. Prima de emisión	240,00	240,00	240,00
III. Reserva de revalorización			
IV. Reservas	5.396,00	5.439,00	5.505,00
Reserva legal	39,00	39,00	39,00
Otras reservas	5.357,00	5.400,00	5.466,00
V. Resultados de ejercicios anteriores			
VI. Pérdidas y Ganancias (beneficio o pérdida)	393,00	866,00	656,00
VII. Dividendo a cuenta entregado en el ejercicio			
VIII. Acciones propias para reducción de capital			
B) INGRESOS A DISTRIBUIR EN VARIOS EJERCICIOS			
C) PROVISIONES PARA RIESGOS Y GASTOS			
D) ACREEDORES A LARGO PLAZO			
VI. Acreedores por operaciones de tráfico a largo plazo			
E) ACREEDORES A CORTO PLAZO	3.713,00	3.921,00	4.487,00
I. Emisiones de obligaciones y otros valores negociables			
II. Deudas con entidades de crédito			
III. Deudas con empresas del grupo y asociadas a corto plazo	232,00	191,00	205,00
Deudas con empresas del grupo	232,00	191,00	205,00
IV. Acreedores comerciales	2.969,00	3.310,00	3.662,00
Deudas por compras o prestaciones de servicios	2.969,00	3.310,00	3.662,00
V. Otras deudas no comerciales	512,00	420,00	620,00
Administraciones Públicas	422,00	281,00	412,00
Otras deudas			23,00
Remuneraciones pendientes de pago	90,00	139,00	185,00
VI. Provisiones para operaciones de tráfico			
VII. Ajustes por periodificación			
F) PROVISIONES PARA RIESGOS Y GASTOS A CORTO PLAZO	10,00	18,00	22,00
TOTAL PASIVO (A + B + C + D + E + F)	9.948,00	10.680,00	11.106,00

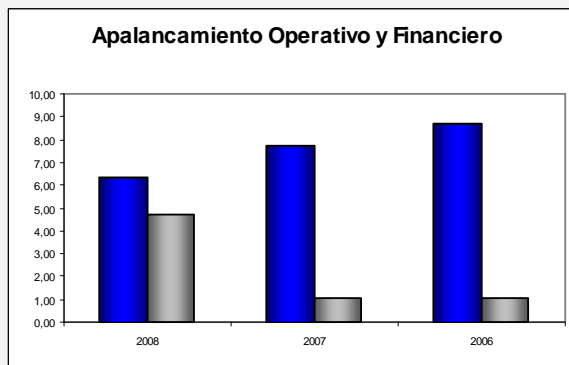
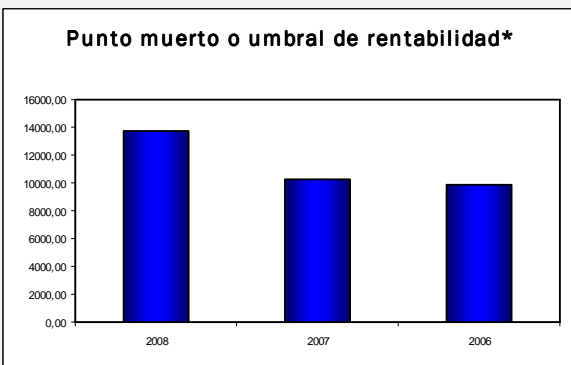
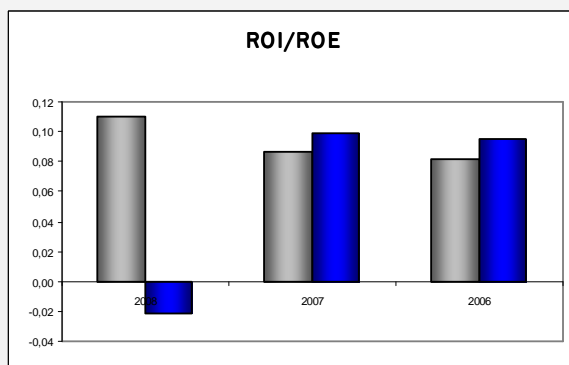
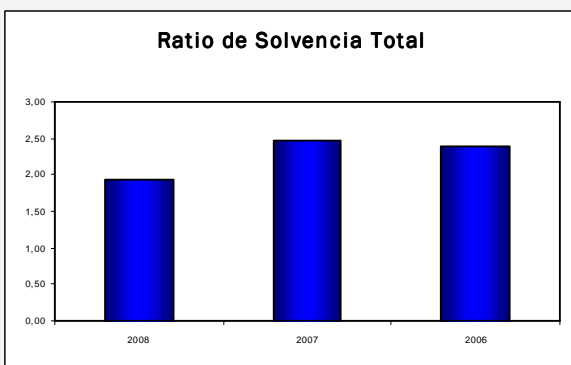
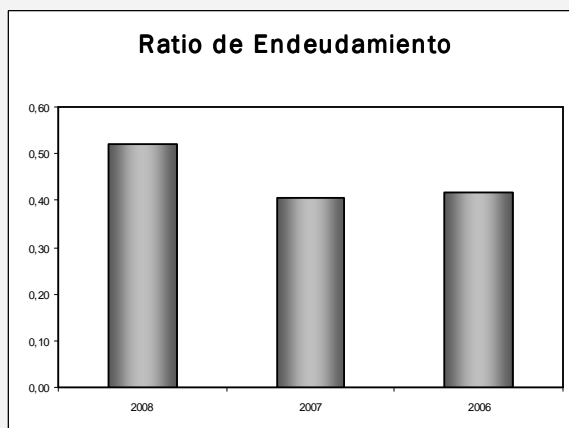
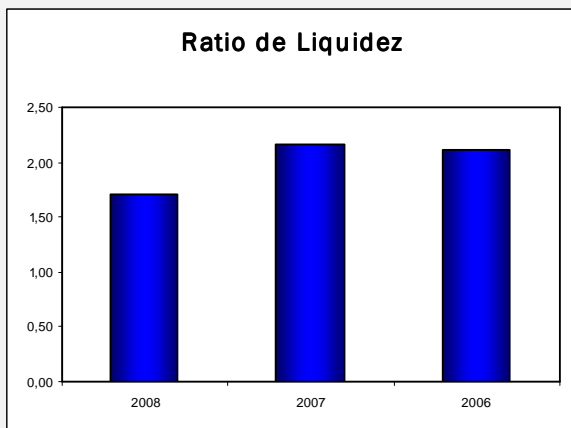
Cifras expresadas en miles de €	2006	2007	2008
A) GASTOS (A.1 a A.16)	16.240,00	16.793,00	18.334,00
A.1. Reducción existencias producto terminado y curso fabricación			
A.2. Aprovisionamientos	10.120,00	10.273,00	11.580,00
Consumo de mercaderías	9.738,00	9.944,00	11.211,00
Consumo de materias primas y otras materias consumibles	312,00	260,00	305,00
Otros gastos externos	70,00	69,00	64,00
A.3. Gastos de personal	3.724,00	3.672,00	3.811,00
Sueldos, salarios y asimilados	2.828,00	2.776,00	2.901,00
Cargas sociales	896,00	896,00	910,00
A.4. Dotaciones para amortizaciones de inmovilizado	155,00	140,00	159,00
A.5. Variación de las provisiones de tráfico	26,00	48,00	25,00
Variación de provisiones de existencias	32,00	23,00	
Variación de provisiones y pérdidas de créditos incobrables	-6,00		
Variación de otras provisiones de tráfico		25,00	25,00
A.6. Otros gastos de explotación	1.977,00	2.315,00	2.425,00
Servicios exteriores	1.946,00	2.292,00	2.391,00
Tributos	31,00	23,00	34,00
Otros gastos de gestión corriente			
Dotación al fondo de reversión			
A.I. BENEFICIOS DE EXPLOTACION	631,00	589,00	956,00
A.7. Gastos financieros y gastos asimilados	44,00	31,00	45,00
Por deudas con empresas del grupo			
Por deudas con empresas asociadas			
Por otras deudas Por deudas con terceros y gastos asimilados	44,00	31,00	45,00
Pérdidas de inversiones financieras			
A.8. Variación de las provisiones de inversiones financieras			
A.9. Diferencias negativas de cambio	5,00	10,00	7,00
A.II. RESULTADOS FINANCIEROS POSITIVOS			
A.III. BENEFICIOS DE LAS ACTIVIDADES ORDINARIAS	582,00	576,00	938,00
A.13. Gastos extraordinarios		11,00	
A.14. Gastos y pérdidas de otros ejercicios			
A.IV. RESULTADOS EXTRAORDINARIOS POSITIVOS		583,00	
A.V. BENEFICIOS ANTES DE IMPUESTOS	582,00	1.159,00	938,00
A.15. Impuesto sobre Sociedades	189,00	293,00	282,00
A.16. Otros impuestos			
A.VI. RESULTADO DEL EJERCICIO (BENEFICIOS)	393,00	866,00	656,00
B) INGRESOS (B.1 a B.13)	16.633,00	17.659,00	18.990,00
B.1. Importe neto de la cifra de negocios	16.526,00	16.906,00	18.824,00
Ventas	16.526,00	16.906,00	18.824,00
Prestaciones de servicios			
Devoluciones y "rappels" sobre ventas			
B.2. Aumento de existencias productos terminados y fabricación	107,00	114,00	106,00
B.3. Trabajos efectuados por la empresa para el inmovilizado			
B.4. Otros ingresos de explotación		17,00	26,00
Ingresos accesorios y otros de gestión corriente		17,00	26,00
Subvenciones			
Exceso de provisiones de riesgos y gastos			
B.I. PÉRDIDAS DE EXPLOTACIÓN			
B.7. Otros intereses e ingresos asimilados		26,00	34,00
De empresas del grupo			
De empresas asociadas			
Otros intereses		26,00	34,00
Beneficios en inversiones financieras			
B.8. Diferencias positivas de cambio		2,00	
B.II. RESULTADOS FINANCIEROS NEGATIVOS	49,00	13,00	18,00
B.III. PÉRDIDAS DE LAS ACTIVIDADES ORDINARIAS (B.I+B.II-A.I-A.II)			
B.9. Beneficios en enajenación de inmovilizado inmaterial, material y cartera de control		593,00	
B.10. Beneficios por operaciones con acciones y obligaciones propias			
B.11. Subvenciones de capital transferidas al resultado del ejercicio			
B.12. Ingresos extraordinarios		1,00	
B.13. Ingresos y beneficios de otros ejercicios			
B.IV. RESULTADOS EXTRAORDINARIOS NEGATIVOS (A.10+A.11+A.12+A.13+A.14-B.9-B.10-B.11-B.12-B.13)			
B.V. PÉRDIDAS ANTES DE IMPUESTOS (B.III+B.IV-A.III-A.IV)			
B.VI. RESULTADO DEL EJERCICIO (PERDIDAS)			

INFORMACION FINANCIERA

GRAFICOS BALANCE



GRAFICOS RATIOS BASICOS



VALOR DE LOS RATIOS

	2008	2007	2006
<i>Ratio de Liquidez</i>	1,70	2,16	2,11
<i>Ratio de Endeudamiento</i>	0,52	0,41	0,42
<i>Ratio de Solvencia Total</i>	1,92	2,46	2,39
<i>ROI (Rentabilidad Económica)</i>	0,11	0,09	0,08
<i>ROE (Rentabilidad Financiera)</i>	-0,02	0,10	0,09
<i>Apalancamiento Operativo</i>	6,35	7,72	8,68
<i>Apalancamiento Financiero</i>	4,75	1,02	1,03
<i>Punto muerto o umbral de rentabilidad</i>	13691,31	10248,99	9851,66

Información de Gráficos y ratios en página Web

COMENTARIOS INFORSA

REFERENCIAS
GENERALES

Cuentas anuales transformadas a Formato PGC2008 , en miles de Euros

	2008	2007	2006
ACTIVO NO CORRIENTE	1.324,00	1.378,00	1.224,00
ACTIVO CORRIENTE	10.183,00	9.728,00	9.368,00
TOTAL ACTIVO	11.507,00	11.106,00	10.592,00

	2008	2007	2006
PATRIMONIO NETO	5.521,00	6.597,00	6.154,00
PASIVO NO CORRIENTE	0,00	0,00	0,00
PASIVO CORRIENTE	5.986,00	4.509,00	4.438,00
TOTAL PASIVO	11.507,00	11.106,00	10.592,00

	2008	2007	2006
1. Importe neto de la cifra de negocios	20.213,00	18.956,00	18.745,00
4. Aprovisionamientos	-12.133,00	-11.580,00	-11.273,00
6. Gastos de personal	-4294,00	-3811,00	-3745,00
7. Otros gastos de explotación	-2.306,00	-2.450,00	-2.687,00
8. Amortización del inmovilizado	-179,00	-159,00	-157,00
13. Otros resultados	-34,00	0,00	0,00
A.1 RESULTADO DE EXPLOTACIÓN	1.267,00	956,00	883,00
A.2 RESULTADO FINANCIERO	-51,00	-18,00	-25,00
A.3 RESULTADO ANTES IMPUESTOS	1.216,00	938,00	858,00
19. Impuestos sobre beneficios	-383,00	-282,00	-249,00
A.4 RESULTADO DEL EJERCICIO	833,00	656,00	609,00

* DEFINICIONES

Rating y Limite de Crédito

Calculo subjetivo de la capacidad de solvencia de una empresa y su limite de crédito sugerido teniendo en cuenta:

- Valores económico financieros extraídos del Balance y cuenta de Explotación.
- Ratios económico financieros.
- Evolución de la empresa.
- Reclamaciones
- RAI
- Estructura de la empresa en el sector
- Estructura del sector.
- Investigación propia de INFORSA

** RAI "Esta información procede del Registro de Aceptaciones Impagados (RAI). Sólo puede ser utilizada para atender a necesidades legítimas de información del consultante, de acuerdo con su actividad profesional o social, en orden a la concesión de crédito o al seguimiento y control de los créditos ya concedidos y no se podrá ceder o transmitir a terceros, copiar, duplicar o reproducir, ni incorporar a ninguna base de datos propia o ajena, o reutilizar en modo alguno, ya sea de forma directa o indirecta"

El presente informe comercial es para uso interno y exclusivo del solicitante. No puede ser reproducido, publicado o redistribuido, parcial ni totalmente, de forma alguna siendo el solicitante el único responsable de la misma.

Debido a la utilización diversas fuentes de información distintas para la obtención del presente informe, J.P.R. INFOR S.A. no garantiza la corrección absoluta de la información, ni se hace responsable de su utilización. Asimismo el presente informe no debe bajo ningún concepto ser el único elemento en el que basar su toma de decisiones.

En el presente Informe Comercial la información sobre Personas Físicas es referente exclusivamente a su actividad profesional o empresarial. No pudiendo hacer uso de la información fuera de este ámbito.